


Действия при получении информации о возможной атаке БПЛА



Краткое руководство по действиям в случае угрозы атаки БПЛА.

Преподаватель: Лесных Григорий Александрович



Необходимость инструктажа и безопасности

Эффективные действия при БПЛА-атаке могут спасти жизни. Важно обучить сотрудников и студентов ключевым мерам безопасности для оперативной наладки защитного плана.

10 минут

Сигнал тревоги: 'ВНИМАНИЕ ВСЕМ!'

МЧС России

Среднее время на реакцию после сигнала тревоги составляет 10 минут, что критически важно для безопасности.


Оповещение населения: ключевые элементы

Электросирены: основной инструмент

Электросирены обеспечивают незамедлительное уведомление населения об угрозе. Непрерывный звук спровоцирует внимание и готовность, минимизируя потери времени контроля безопасности.

Коммуникационные узлы: синхронизация

Коммуникационные узлы, такие как радио и телевидение, работают для дальнейшей трансляции экстренной информации, обеспечивая своевременное обновление всех участников.



Этапы действий по сигналу 'ВНИМАНИЕ ВСЕМ!'

Процесс реагирования на сигнал тревоги для эффективного выполнения инструкций безопасности.


Следование четкому порядку действий в критической ситуации повышает безопасность населения.

Действие	Описание
Включите телевизор или радио	Приём официальной информации
Доведение информации	Информируйте родственников и соседей
Выключите газ и воду	Снижение рисков дома
Соблюдение инструкций	Следуйте указаниям служб

Предосторожности: вдали от окон

01 Важно обеспечить нахождение людей вдали от окон, минимизируя риск поражения осколками. Занятия прекращаются, а ученики перемещаются в безопасные помещения.

02 Окна необходимо закрыть плотной мебелью или тканью. В зданиях без подвалов жители должны спустить на самые нижние этажи, укрепляя защиту.



Распределение ролей при угрозе БПЛА

Эффективное взаимодействие всех участников обеспечивает минимизацию риска при атаке БПЛА.

Результаты подчеркивают важность координации и четких инструкций для всех участников процесса.



Основано на внутренних протоколах безопасности, 2023 год.

Ответственность руководства

1 Получение оповещения и информирование об угрозе через доступные средства. Это ключ к быстрому реагированию.

2 Обеспечить организацию безопасности на местах, разместив сотрудников вдали от окон.

3 Редактирование образовательного процесса для минимизации рисков и обеспечения безопасности всех участников.

4 Общий контроль обстановки и взаимодействие с официальными лицами для получения и передачи информации.



Действия педагогов при сигнале опасности

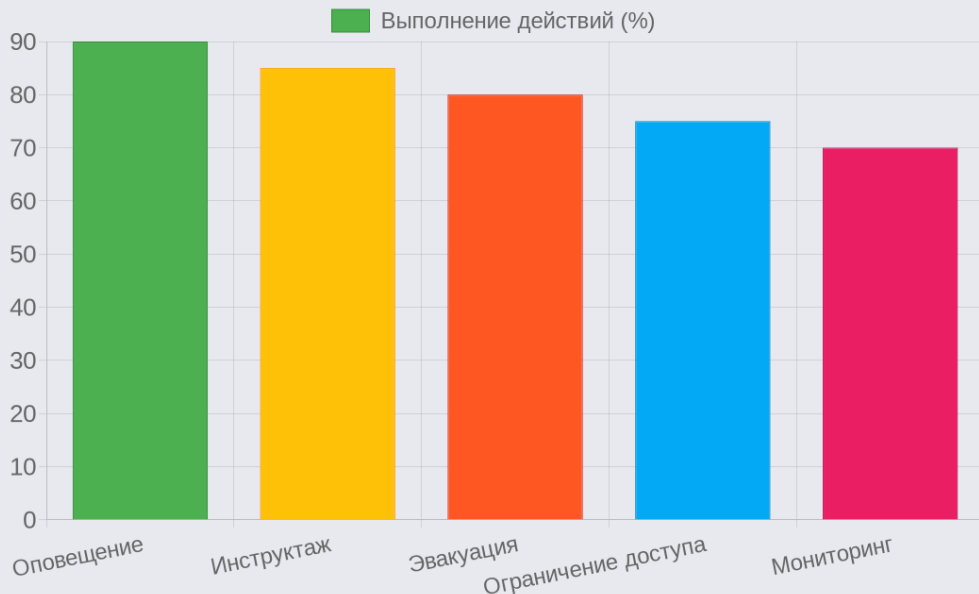
Прекращение учебных занятий, обеспечение безопасности учащихся и управление их размещением в безопасных зонах подальше от окна.

Постоянный контакт через мобильные устройства для получения новых указаний, уверенное руководство и предотвращение паники среди детей.

Процедуры безопасности при угрозе БПЛА

Охрана и технический персонал проводят регулярные тренировки по безопасности во избежание инцидентов вследствие угрозы БПЛА.

Четкие действия сотрудников усиливают защиту учащихся от потенциальных угроз.



Образовательный центр 'Безопасность', октябрь 2023

Реакция учащихся и родителей на угрозу

Таблица содержит рекомендации для учащихся и их родителей при получении сигнала об опасности и инструкциях для минимизации угрозы.

Учащиеся должны следовать указаниям взрослых, родители должны получать информацию через официальные каналы, избегая паники.

Действие	Описание
Получение сигнала	Звук сирены или сигнал 'ВНИМАНИЕ ВСЕМ!'
Действия учащихся	Сохранение спокойствия и выполнение указаний взрослых
Действия родителей	Ожидание информации через родительский чат, избегание паники



Психологическая поддержка и коммуникация среди учащихся

Учащиеся должны оказывать друг другу поддержку. Важно улыбаться и успокаивать сверстников, если кто-то испытывает страх или панику, чтобы стабилизировать эмоциональную атмосферу.

Коммуникация играет ключевую роль. Педагоги и учащиеся должны оставаться на связи, чтобы оперативно получать информацию о состоянии друг друга и поддерживать спокойствие через дружеский контакт.

85%

Информирование родителей и взаимодействие через родительский чат

Опрос среди родителей учащихся

85% родителей получают информацию о ходе событий через родительский чат, что позволяет снизить уровень паники и обеспечить быстрое распространение важной информации.



Важно сохранять спокойствие: меры для минимизации паники

Сохранение спокойствия — ключевое условие. В моменты угрозы представители всех сторон должны поддерживать доброжелательную атмосферу и избегать паники, чтобы не усложнить ситуацию.

Важно следовать инструкциям и не перекладывать ответственность. Участники процесса должны помнить о своих ролях, соблюдать порядок действий и доверять профессионалам при возникновении кризисных ситуаций.

Выводы и призыв к действиям

Мы представили алгоритмы действий при угрозе. Быстрая и адекватная реакция защитит жизнь и здоровье учащихся и персонала. Каждый участник должен следовать инструкциям и сохранять благоразумие.